


VERSICHERUNGSUNTERSTELLUNG UND BEITRÄGE

Lorem ipsum dolor sit amet, consectetur adipiscing elit. Aenean commodo ligula eget dolor. Aenean massa. Cum sociis natoque penatibus et magnis dis parturient montes, nascetur ridiculus mus.

Einnahmen: CHF 1,336 Mrd.

1,336 Milliarden Einnahmen

Versicherungsbeiträge auf neuem Höchststand



EINNAHMEN


Beiträge AHV/IV/EO	76,36 %	CHF 1'019'778'685
Beiträge Arbeitslosenversicherung	11,39 %	CHF 152'139'357
Beiträge Familienzulagen Landwirtschaft	0,02 %	CHF 256'126
Beiträge Familienzulagen	12,13 %	CHF 162'050'617
Zinsen	0,10 %	CHF 1'310'170

EINNAHMEN

TOTAL	100,00 %	CHF 1'335'534'955
-------	----------	-------------------

Entwicklung Mitglieder


Image not found or type unknown





2014	CHF 663'045'394
2015	CHF 700'588'862
2016	CHF 735'344'907
2017	CHF 719'381'057
2018	CHF 761'361'266
2019	CHF 815'011'215
2020	CHF 831'093'857
2021	CHF 870'068'375
2022	CHF 967'599'530

Beiträge Familienausgleichskasse und Arbeitslosenversicherung

Image not found or type unknown




	 Beiträge Familienausgleichskasse	 Beiträge Arbeitslosenversicherung
2014	CHF 116'762'903	CHF 109'505'275
2015	CHF 122'092'696	CHF 120'019'272
2016	CHF 127'886'510	CHF 127'226'476
2017	CHF 125'622'940	CHF 129'884'470
2018	CHF 141'121'905	CHF 134'258'887
2019	CHF 149'996'441	CHF 142'611'862
2020	CHF 150'839'095	CHF 142'099'077
2021	CHF 145'561'183	CHF 145'561'183

2022	CHF 157'806'448	CHF 159'897'846
2023	CHF 162'050'617	CHF 152'139'357

Oder hier könnte auch eine Erklärung stehen.

Beitragseinnahmen steigen erneut

Image not found or type unknown



Mitglieder der Ausgleichskasse Zug



Mitglieder im Kanton Zug bei Verbandsausgleichskassen


2014	38'434	4'407
2015	39'019	4'503
2016	39'845	4'618
2017	40'071	4'749
2018	42'474	4'628
2019	43'201	4'767
2020	43'812	4'832

2021	5'208	5'208
2022	46'060	5'229
2023	47'196	5'204

Anzahl Mitglieder: 47'196

Über 47'000 Mitglieder

Image not found or type unknown




ANZAHL MITGLIEDER

Firmen, die 2023 kein Personal beschäftigt haben	42,70 %	20'154
Arbeitgebende	35,71 %	16'854
Selbständigerwerbende	12,22 %	5'765
Nichterwerbstätige	8,85 %	4'177
Arbeitnehmende ohne beitragspflichtigen Arbeitgebenden (ANobAG)	0,52 %	246
TOTAL	100,00 %	47'196

Mehr Mahnungen und Betreibungen, weniger Konkurse und Schadenersatzforderungen

Mahnungen und Betreibungen

Image not found or type unknown




 Mahnungen  Betreibungen

2014	9'876	4'673
2015	9'572	3'591
2016	9'305	3'466
2017	10'280	3'594
2018	10'427	3'450
2019	12'199	4'354

2020	10'425	3'544
2021	3'979	3'979
2022	14'843	4'354
2023	15'718	4'677

Weniger Konkurse und Schadenersatzforderungen

Image not found or type unknown



Forderungen bei Konkursen



Schadenersatzforderungen

2014	372	117
2015	396	121
2016	421	135
2017	363	132
2018	342	131
2019	392	141
2020	380	161

2021	171	171
2022	631	192
2023	621	179

Im Jahr 2020 wurden die Mahnungen und Betreibungen aufgrund der Corona-Pandemie eingestellt... Ergänzen mit Infos Markus

Ausgleichskasse / IV-Stelle Zug, Baarerstrasse 11, 6302 Zug, Phone 041 560 47 00, info@akzug.ch, www.master_