


INVALIDENVERSICHERUNG

Lorem ipsum dolor sit amet, consectetur adipiscing elit. Aenean commodo ligula eget dolor. Aenean massa. Cum sociis natoque penatibus et magnis dis parturient montes, nascetur ridiculus mus.

Total Gesuche: 3'382

Gesuche nach Leistungsart




ANZAHL GESUCHE

Eingliederung / Rente	27,62 %	934
Hilfsmittel	41,54 %	1405
Medizinische Massnahmen	13,54 %	458
Hilflosenentschädigung	16,82 %	569
Assistenzbeiträge	0,47 %	16
TOTAL	100,00 %	3382

Gesuche für IV-Leistungen sinken


Image not found or type unknown



2014	3'166
2015	3'562
2016	3'448
2017	3'312
2018	3'310
2019	3'446
2020	3'241
2021	3'374
2022	3'411
2023	3'382

Eingliederungsmassnahmen nehmen stark zu

Image not found or type unknown




2014	540
2015	631
2016	617
2017	761
2018	737
2019	760
2020	822
2021	946
2022	1'148

Wir verfolgen mit den Eingliederungsmassnahmen konsequent das Ziel «Eingliederung vor Rente».

Total Eingliederungsmassnahmen: 1'531

Art der Eingliederungsmassnahmen

Image not found or type unknown



EINGLIEDERUNGSMASSNAHMEN

Berufliche Massnahmen	29,98 %	459
Arbeitsvermittlung	24,36 %	373
Integrationsmassnahmen	18,55 %	284
Frühinterventionsmassnahmen	27,11 %	415
TOTAL	100,00 %	1531